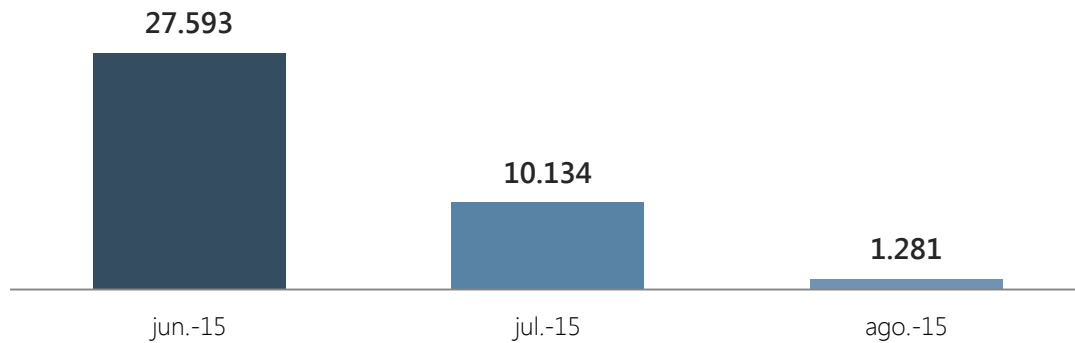


Indicadores mes Agosto 2015

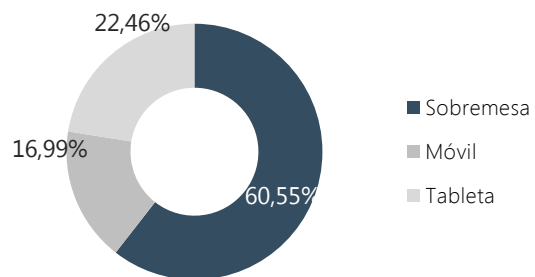
Nº de páginas vistas por mes







Resumen indicadores

Nº Páginas vistas	1.281
Nº Sesiones	365
Nº Usuarios	238
Nº Páginas por sesión	3,51
Duración media de sesión	0:01:56
% de Rebote	4,11%
% Nuevas sesiones	49,32%

Acceso según dispositivo



Accesos por redes sociales

 Twitter	115 (58,67 %)
 Facebook	41 (20,92 %)
 LinkedIn	28 (14,29 %)
 Blogger	5 (2,55 %)

189

% del total: 51,78%
(365)

Accesos por país

 España	262 (71,78 %)
 Méjico	19 (5,21 %)
 Colombia	16 (4,38 %)
 EEUU	15 (4,11 %)
 Argentina	2 (4,17%)

314

% del total: 86,02
(365)