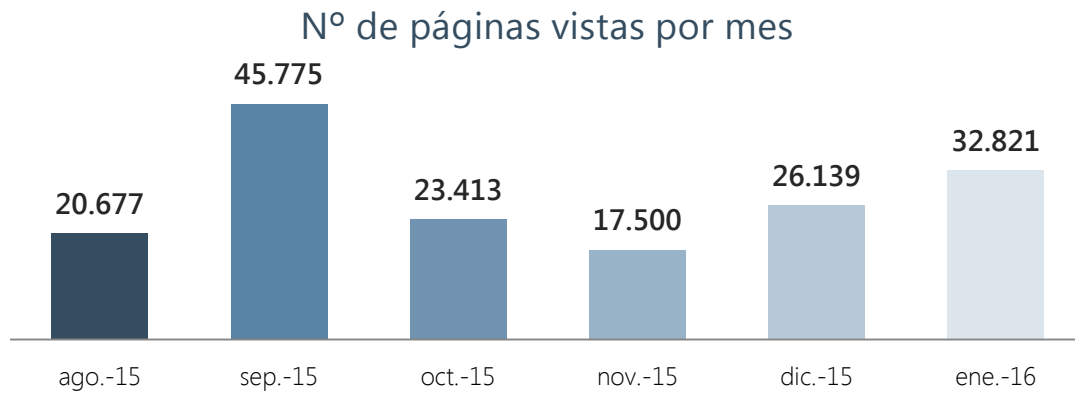


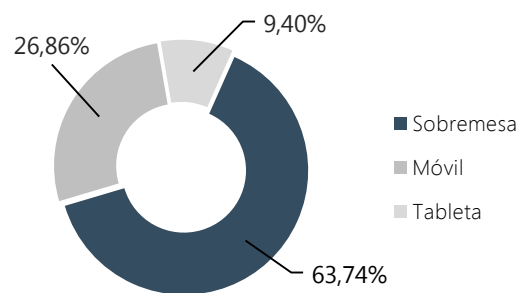
Indicadores Enero 2016








Resumen indicadores

Nº Páginas vistas	32.821
Nº Sesiones	19.045
Nº Usuarios	15.610
Nº Páginas por sesión	1,72
Duración media de sesión	0:01:23
% de Rebote	72,71%
% Nuevas sesiones	73,34%

Acceso según dispositivo








Accesos por redes sociales

 Twitter	2.442 (47,53 %)
 Facebook	2.331 (45,37 %)
 Scoop.it	124 (2,41 %)
 Blogger	120 (2,34 %)
 Pinterest	41 (0,80 %)

% del total de sesiones: 26,98 %

Accesos por país

 España	15.511 (81,44 %)
 México	941 (4,94 %)
 Argentina	383 (2,01 %)
 Colombia	318 (1,67 %)
 Perú	295 (1,55 %)