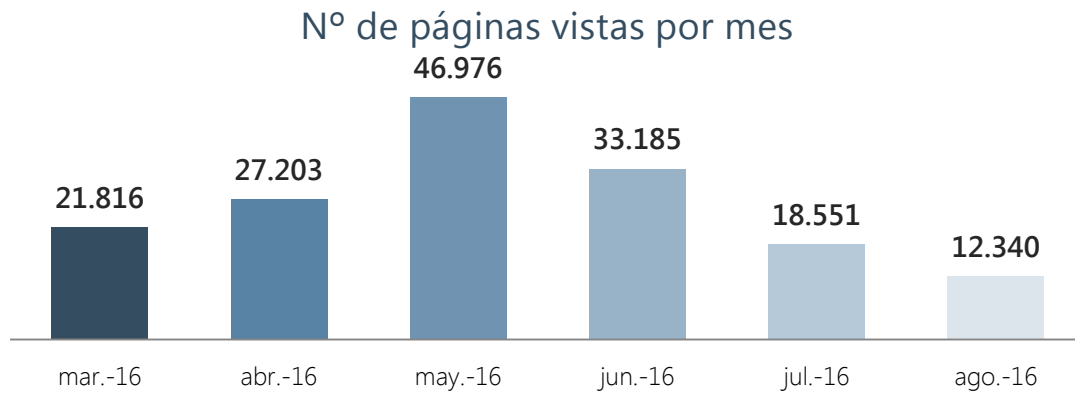


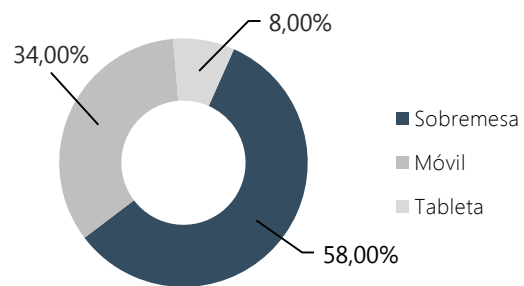
## Indicadores Agosto 2016








### Resumen indicadores

Nº Páginas vistas	<b>12.340</b>
Nº Sesiones	8.824
Nº Usuarios	7.267
Nº Páginas por sesión	1,40
Duración media de sesión	0:00:59
% de Rebote	82,54%
% Nuevas sesiones	69,53%

### Acceso según dispositivo



### Accesos por redes sociales

 Twitter	<b>1.950</b> (74,97 %)
 Facebook	<b>521</b> (20,03 %)
 Scoop.it	<b>41</b> (1,58 %)
 Paper.li	<b>29</b> (1,11 %)
 Pinterest	<b>25</b> (0,96 %)

% del total de sesiones: 29,48 %

### Accesos por país

 España	<b>4.672</b> (52,95 %)
 México	<b>1.013</b> (11,48 %)
 Colombia	<b>497</b> (5,63 %)
 Argentina	<b>341</b> (3,86 %)
 Perú	<b>293</b> (3,32 %)