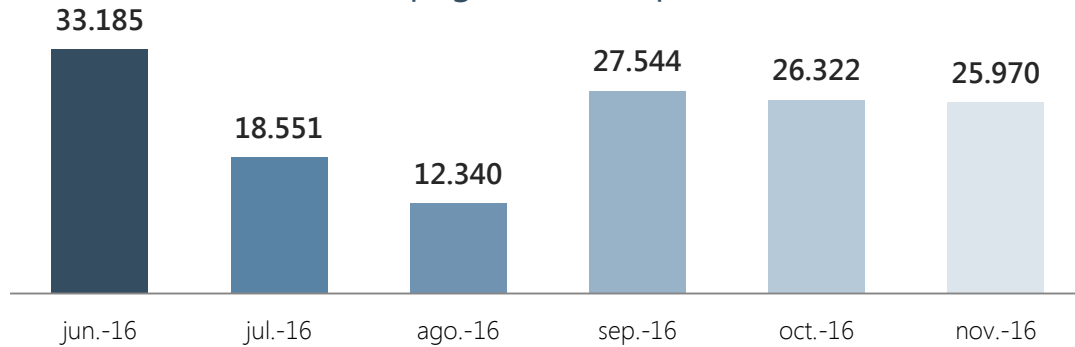


Indicadores Noviembre 2016

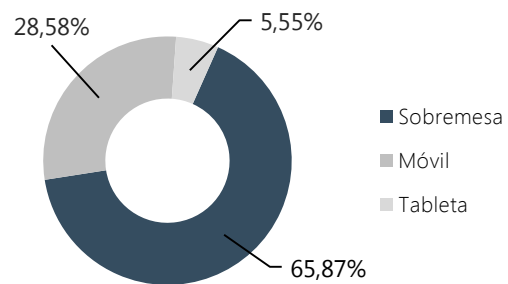
Nº de páginas vistas por mes








Resumen indicadores

Nº Páginas vistas	25.970
Nº Sesiones	18.334
Nº Usuarios	15.320
Nº Páginas por sesión	1,42
Duración media de sesión	0:01:01
% de Rebote	82,14%
% Nuevas sesiones	74,44%

Acceso según dispositivo



Accesos por redes sociales

 Twitter	2.649 (64,37 %)
 Facebook	1.116 (27,12 %)
 Blogger	78 (1,90 %)
 Scoop.it	70 (1,70 %)
 Pinterest	66 (1,60 %)

% del total de sesiones: 22,44 %

Accesos por país

 España	11.506 (62,76 %)
 México	1.627 (8,87 %)
 Colombia	791 (4,31 %)
 Argentina	669 (3,65 %)
 Perú	595 (3,25 %)