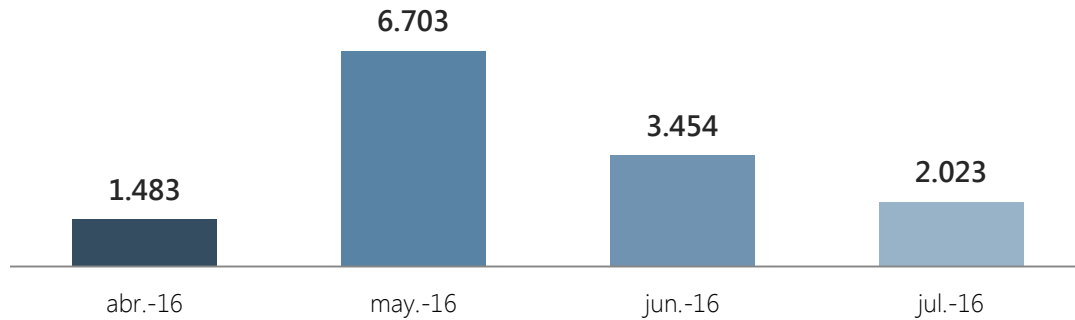


## Indicadores julio 2016

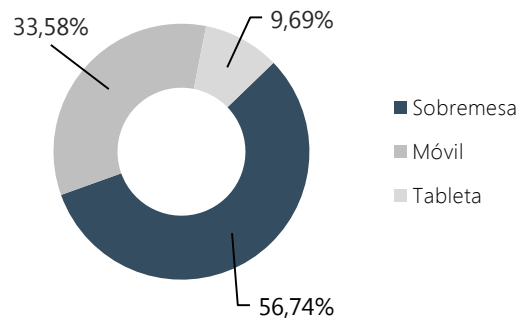
### Nº de páginas vistas por mes








### Resumen indicadores

Nº Páginas vistas	<b>2.023</b>
Nº Sesiones	1.239
Nº Usuarios	848
Nº Páginas por sesión	1,63
Duración media de sesión	0:01:29
% de Rebote	72,64%
% Nuevas sesiones	54,24%



### Acceso según dispositivo



### Accesos por redes sociales

 Twitter	<b>478</b> (61,76 %)
 Facebook	<b>280</b> (36,18 %)
 Scoop.it	<b>8</b> (1,03 %)
 LinkedIn	<b>6</b> (0,78 %)
 Pinterest	<b>2</b> (0,26%)

### Accesos por país

 España	<b>866</b> (69,90 %)
 Argentina	<b>119</b> (9,60 %)
 México	<b>57</b> (4,60 %)
 Venezuela	<b>35</b> (2,82 %)
 Perú	<b>22</b> (1,78 %)

% del total de sesiones: 62,46 %