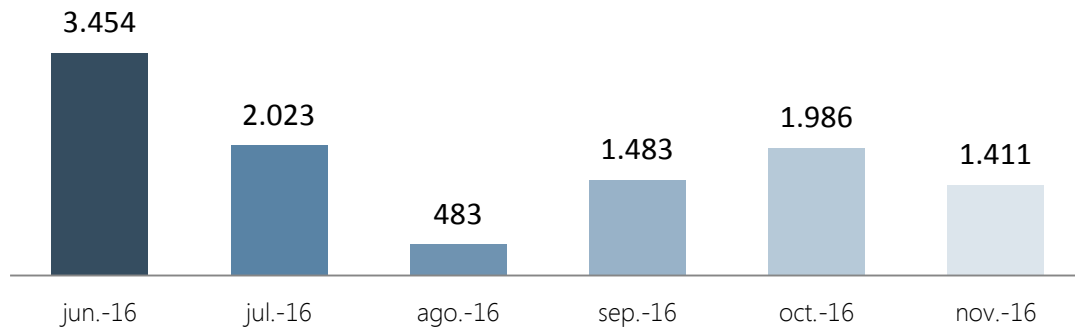


## Indicadores noviembre 2016

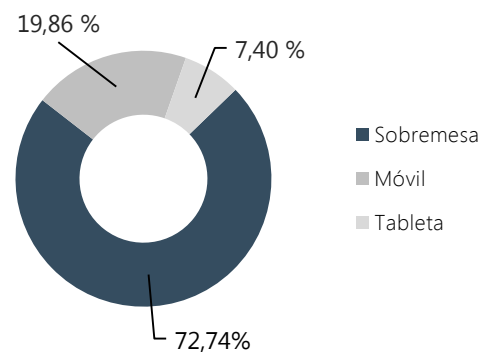
### Nº de páginas vistas por mes







### Resumen indicadores

Nº Páginas vistas	<b>1.411</b>
Nº Sesiones	730
Nº Usuarios	459
Nº Páginas por sesión	1,93
Duración media de sesión	0:01:56
% de Rebote	65,07 %
% Nuevas sesiones	54,11 %

### Acceso según dispositivo



### Accesos por redes sociales

 Twitter	<b>150</b> (56,18 %)
 Facebook	<b>113</b> (42,32 %)
 Pinterest	<b>2</b> (0,75 %)
 Scoop.it	<b>2</b> (0,75 %)

% del total de sesiones: 36,57 %

### Accesos por país

 España	<b>599</b> (82,05 %)
 Argentina	<b>23</b> (3,15 %)
 Italia	<b>20</b> (2,74 %)
 Puerto Rico	<b>16</b> (2,19 %)
 México	<b>15</b> (2,05 %)