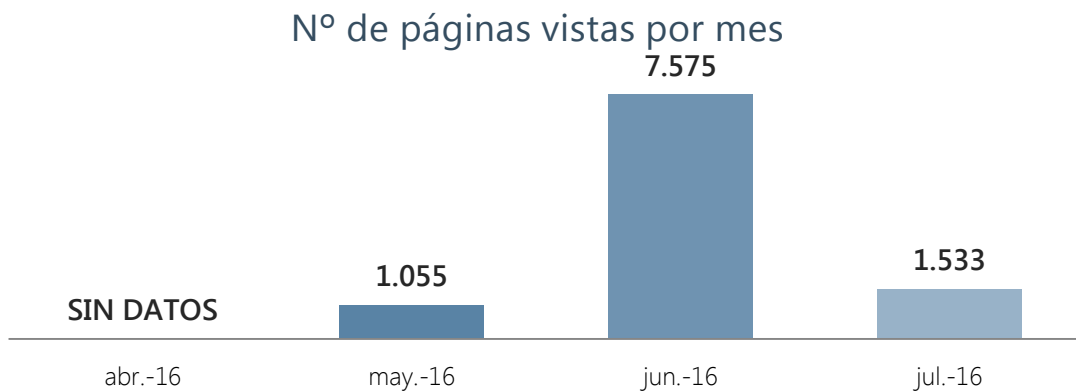


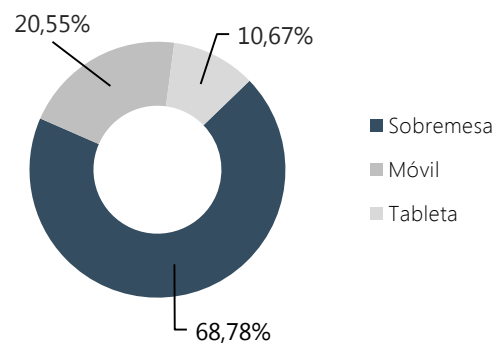
Indicadores julio 2016



Resumen indicadores

Nº Páginas vistas	1.533
Nº Sesiones	1.275
Nº Usuarios	1.047
Nº Páginas por sesión	1,2
Duración media de sesión	0:00:55
% de Rebote	83,92%
% Nuevas sesiones	64,71%

Acceso según dispositivo





Accesos por redes sociales

 Twitter	7 (87,50 %)
 Blogger	1 (12,5 %)

% del total de sesiones: 0,6 %

Accesos por país

 España	1.146 (89,88 %)
 Reino Unido	39 (3,06 %)
 México	15 (1,18 %)
 EE. UU.	14 (1,10 %)
 Argentina	9 (0,71 %)