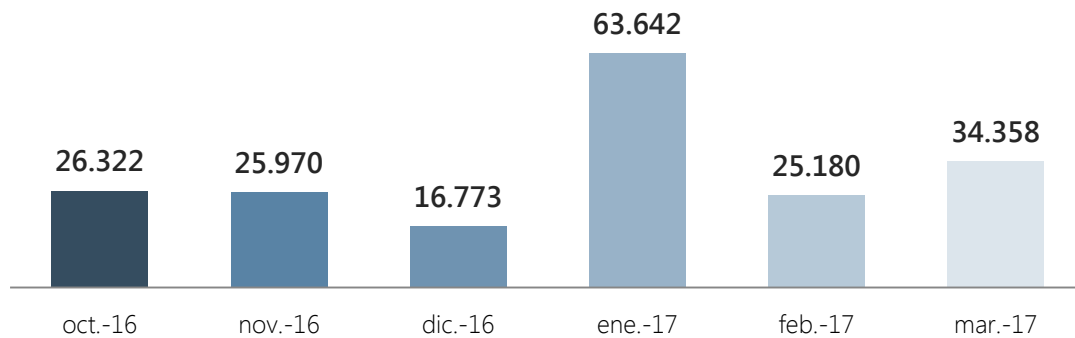


Indicadores Marzo 2017

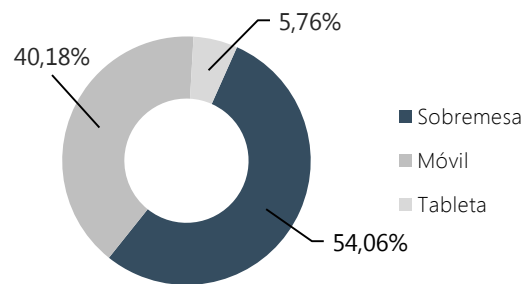
Nº de páginas vistas por mes



Resumen indicadores

Nº Páginas vistas	34.358
Nº Sesiones	25.262
Nº Usuarios	21.301
Nº Páginas por sesión	1,36
Duración media de sesión	0:00:56
% de Rebote	83,49%
% Nuevas sesiones	75,99%

Acceso según dispositivo




Accesos por redes sociales

 Facebook	3.300 (52,45 %)
 Twitter	2.574 (40,91 %)
 Scoop.it	101 (1,61 %)
 LinkedIn	91 (1,45 %)
 Pinteret	83 (1,32 %)

% del total de sesiones: 24,91 %

Accesos por país

 España	17.626 (69,77 %)
 México	2.155 (8,53 %)
 Colombia	924 (3,66 %)
 Guatemala	519 (2,05 %)
 Argentina	500 (1,98 %)