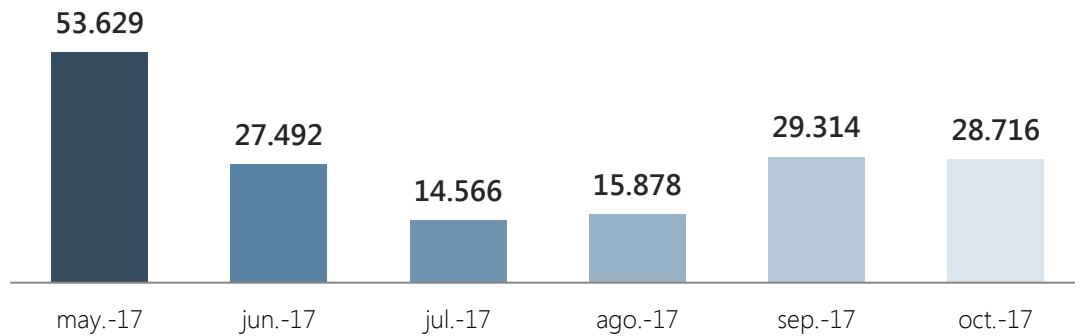


Indicadores Octubre 2017

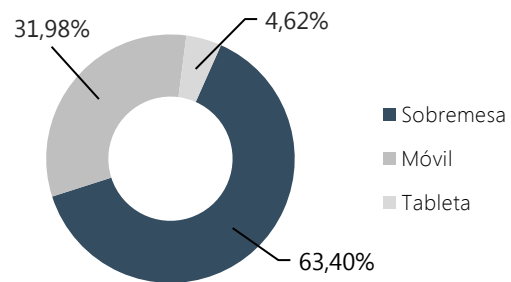
Nº de páginas vistas por mes







Resumen indicadores

Nº Páginas vistas	28.716
Nº Sesiones	20.208
Nº Usuarios	16.106
Nº Páginas por sesión	1,42
Duración media de sesión	0:01:04
% de Rebote	81,80%
% Nuevas sesiones	71,04%

Acceso según dispositivo



Accesos por redes sociales

 Twitter	2.914 (68,08 %)
 Facebook	1.046 (24,44 %)
 Scoop.it	121 (2,83 %)
 Pinterest	90 (2,10 %)
 Blogger	28 (0,65 %)

% del total de sesiones: 21,18 %

Accesos por país

 España	12.447 (61,59 %)
 México	1.879 (9,30 %)
 Argentina	755 (3,74 %)
 Ecuador	717 (3,55 %)
 Colombia	711 (3,52 %)