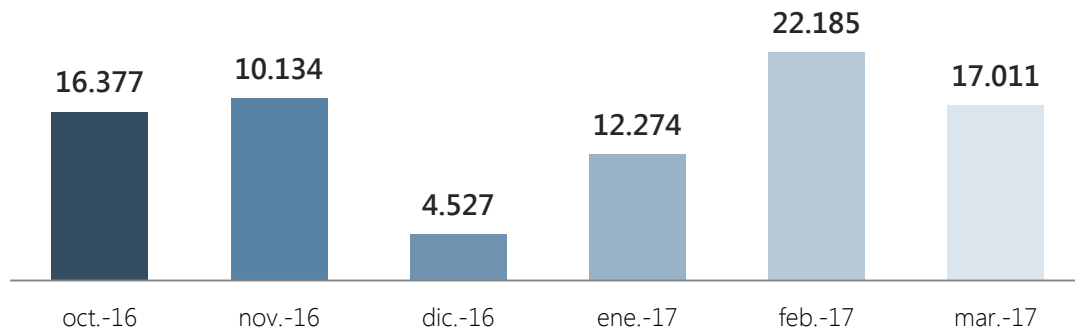


Indicadores marzo 2017

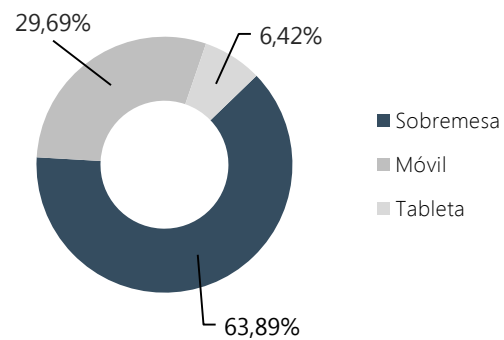
Nº de páginas vistas por mes








Resumen indicadores

Nº Páginas vistas	17.011
Nº Sesiones	5.204
Nº Usuarios	3.412
Nº Páginas por sesión	3,27
Duración media de sesión	0:01:37
% de Rebote	0,46 %
% Nuevas sesiones	51,92 %

Acceso según dispositivo



Accesos por redes sociales

 Twitter	1.808 (61,88 %)
 Facebook	1.046 (35,80 %)
 LinkedIn	28 (0,96 %)
 Scoop.it	10 (0,34 %)
 Blogger	8 (0,27 %)

Accesos por país

 España	4.010 (77,06 %)
 México	292 (5,61 %)
 Colombia	156 (3,00 %)
 Argentina	154 (2,96 %)
 Perú	100 (1,92 %)

% del total de sesiones: 56,14 %