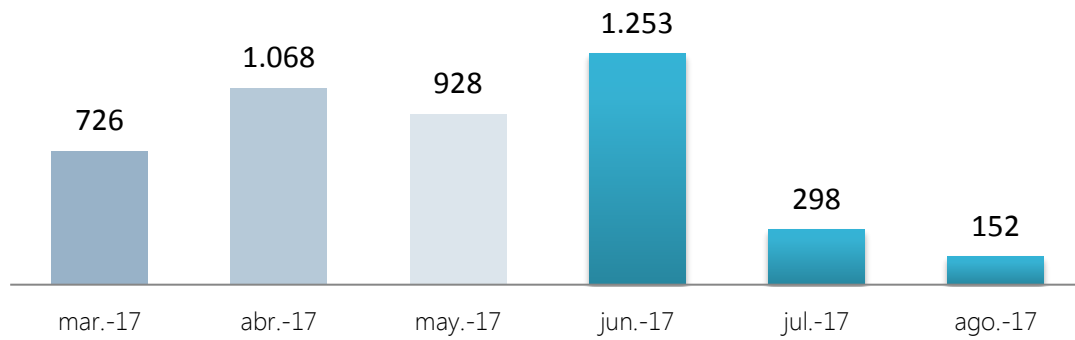


Indicadores Agosto 2017

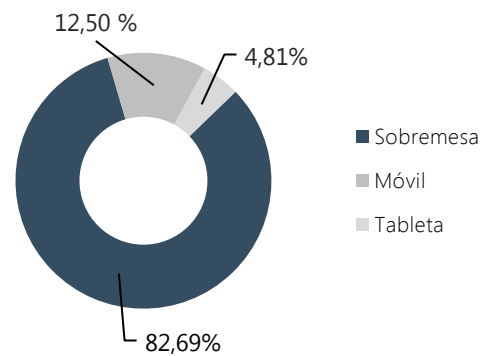
Nº de páginas vistas por mes




Resumen indicadores

Nº Páginas vistas	152
Nº Sesiones	104
Nº Usuarios	65
Nº Páginas por sesión	1,46
Duración media de sesión	0:01:05
% de Rebote	75,00 %
% Nuevas sesiones	52,88 %

Acceso según dispositivo








Accesos por redes sociales

 Twitter	14 (100,00 %)
---	----------------------

% del total de sesiones: 13,46 %

Accesos por país

 España	57 (54,81 %)
 Puerto Rico	22 (21,15 %)
 México	3 (2,88 %)
 Colombia	2 (1,92 %)
 Ecuador	2 (1,92 %)